Exhibitor Shop の使い方

ニュルンベルクメッセ日本代表部
n-messe@mioffice.biz
https://www.nm-japan.com

Exhibitor Shopには
・Service, ・Partner logins、 ・Order, ・Documentsが
メニューバーにあります。



Serviceの下にあるサービスの種類と機能

マーケティングサービスに宣伝などに関するオーダー

コロナ感染防止に関するプロダクトのオーダー。

ケータリングのオーダー
スタンドパーティなどEvening Event情報もこちらで得られます

ブースでデザインに関する事すべて。追加の家具や機材をオーダーはこちら

ブースでデザイン以外いの技術サービスの情報やオーダー

清掃、スタッフの情報やオーダー

物流、オフィシャル・フォワーダーの情報とオーダー

メッセまでのアクセスやホテルの情報とオーダー

出展に関わる大切な情報やチェックリストなどがダウンロードできます

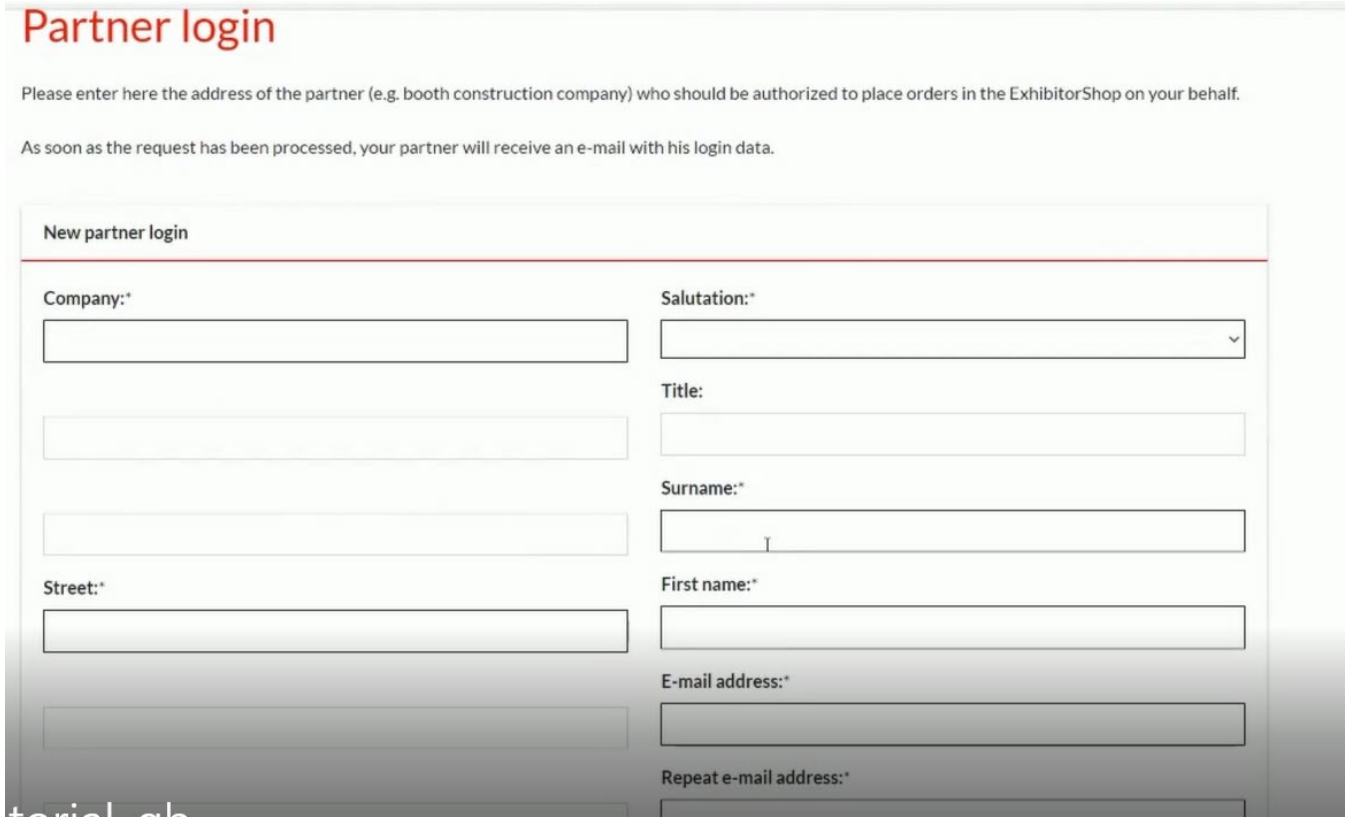

ここでは
出展者とは別のパートナー企業を登録することが出来ます。

例えば、装飾業者などです。

必要情報を入力し、
“Request Login”ボタンを押します。

E-mailでパートナーへ招待メールが送られます。

✓ Orderを押すと、現在のイベントと以前のオーダーを選び、参照することが出来ます。

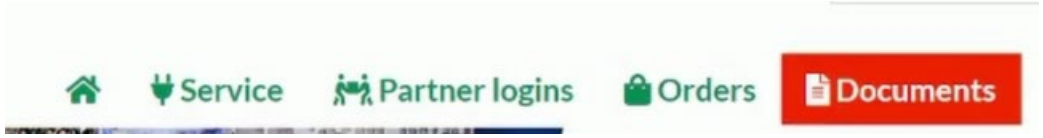

✓ ニュルンベルグメッセが提供している様々なドキュメントをダウンロードできます。

✓ 出展者のファイルやデータ（例えばカンパニーロゴなど）をアップロードすることも可能です。

Exhibitor Shopのもう一つの便利な機能



Exhibitor shopの右側部分

いつでも出展者のブースの現在の状態をココで確認することができます。

- チェックリスト
- オーダーの締切
- チケットセンターへのリンクもこちら

Do you need help？ お問合せ
ホットライン：＋49.9.11.86.06.8855
exhibitor.services@nuernbergmesse.de